

台灣典範半導體股份有限公司  
財務報告暨會計師核閱報告  
民國 114 年及 113 年第一季  
(股票代碼 3372)

公司地址：高雄市前鎮區南二路一號

電話：(07)815-8800

台灣典範半導體股份有限公司

民國 114 年及 113 年第一季財務報告暨會計師核閱報告

目 錄

項	目	頁 次
一、	封面	1
二、	目錄	2 ~ 3
三、	會計師核閱報告書	4 ~ 5
四、	資產負債表	6 ~ 7
五、	綜合損益表	8
六、	權益變動表	9
七、	現金流量表	10
八、	財務報表附註	11 ~ 32
	(一) 公司沿革	11
	(二) 通過財務報告之日期及程序	11
	(三) 新發布及修訂準則及解釋之適用	11 ~ 12
	(四) 重大會計政策之彙總說明	12 ~ 13
	(五) 重大會計判斷、估計及假設不確定性之主要來源	13
	(六) 重要會計項目之說明	13 ~ 25
	(七) 關係人交易	25 ~ 26
	(八) 質押之資產	26
	(九) 重大或有負債及未認列之合約承諾	26

項	目	頁	次
(十)	重大之災害損失	26	
(十一)	重大之期後事項	26	
(十二)	其他	27 ~ 31	
(十三)	附註揭露事項	31 ~ 32	
(十四)	部門資訊	32	

會計師核閱報告

(114)財審報字第 25000209 號

台灣典範半導體股份有限公司 公鑒：

**前言**

台灣典範半導體股份有限公司民國 114 年及 113 年 3 月 31 日之資產負債表，暨民國 114 年及 113 年 1 月 1 日至 3 月 31 日之綜合損益表、權益變動表、現金流量表，以及財務報表附註(包括重大會計政策彙總)，業經本會計師核閱竣事。依證券發行人財務報告編製準則及經金融監督管理委員會認可並發布生效之國際會計準則第 34 號「期中財務報導」編製允當表達之財務報表係管理階層之責任，本會計師之責任係依據核閱結果對財務報表作成結論。

**範圍**

本會計師係依照中華民國核閱準則 2410 號「財務報表之核閱」執行核閱工作。核閱財務報表時所執行之程序包括查詢(主要向負責財務與會計事務之人員查詢)、分析性程序及其他核閱程序。核閱工作之範圍明顯小於查核工作之範圍，因此本會計師可能無法察覺所有可藉由查核工作辨認之重大事項，故無法表示查核意見。

## 結論

依本會計師核閱結果，並未發現上開財務報表在所有重大方面有未依照證券發行人財務報告編製準則及經金融監督管理委員會認可並發布生效之國際會計準則第 34 號「期中財務報導」編製，致無法允當表達台灣典範半導體股份有限公司民國 114 年及 113 年 3 月 31 日之財務狀況，暨民國 114 年及 113 年 1 月 1 日至 3 月 31 日之財務績效及現金流量之情事。

資 誠 聯 合 會 計 師 事 務 所

陳晉昌

會計師

廖阿甚

陳晉昌

廖阿甚



金融監督管理委員會

核准簽證文號：金管證審字第 1060025060 號

前行政院金融監督管理委員會

核准簽證文號：金管證審字第 1010015969 號

中 華 民 國 1 1 4 年 4 月 2 9 日




台灣典範半導體股份有限公司  
資產負債表  
民國114年3月31日及民國113年12月31日、3月31日

單位：新台幣仟元

資	產	附註	114年3月31日		113年12月31日		113年3月31日	
			金	%	金	%	金	%
<b>流動資產</b>								
1100	現金及約當現金	六(一)	\$ 281,411	15	\$ 314,125	16	\$ 585,597	28
1136	按攤銷後成本衡量之金融資產—	六(一)						
	流動		159,400	8	159,400	8	-	-
1140	合約資產—流動	六(十二)及七						
		(二)	36,989	2	42,298	2	43,226	2
1170	應收帳款淨額	六(二)	162,153	9	137,019	7	142,386	7
1180	應收帳款—關係人淨額	六(二)及七						
		(二)	20,179	1	32,814	2	27,631	1
1200	其他應收款		3,771	-	670	-	6,548	-
1220	本期所得稅資產		5,998	-	5,871	-	6,030	-
130X	存貨	六(三)	150,128	8	153,188	8	174,984	8
1479	其他流動資產—其他		6,427	-	11,181	-	8,259	1
11XX	<b>流動資產合計</b>		<u>826,456</u>	<u>43</u>	<u>856,566</u>	<u>43</u>	<u>994,661</u>	<u>47</u>
<b>非流動資產</b>								
1535	按攤銷後成本衡量之金融資產—	六(一)及八						
	非流動		8,200	1	8,200	1	8,200	-
1600	不動產、廠房及設備	六(四)	952,601	50	985,322	50	985,052	47
1755	使用權資產	六(五)	62,665	3	63,238	3	64,220	3
1840	遞延所得稅資產		23,413	1	23,413	1	23,413	1
1915	預付設備款		-	-	300	-	-	-
1975	淨確定福利資產—非流動		39,333	2	39,333	2	30,068	2
1990	其他非流動資產—其他		-	-	7,001	-	7,001	-
15XX	<b>非流動資產合計</b>		<u>1,086,212</u>	<u>57</u>	<u>1,126,807</u>	<u>57</u>	<u>1,117,954</u>	<u>53</u>
1XXX	<b>資產總計</b>		<u>\$ 1,912,668</u>	<u>100</u>	<u>\$ 1,983,373</u>	<u>100</u>	<u>\$ 2,112,615</u>	<u>100</u>

(續次頁)

  
 台灣典範半導體股份有限公司  
 資產負債表  
 民國 114 年 3 月 31 日及民國 113 年 12 月 31 日、3 月 31 日

單位：新台幣仟元

負債及權益		附註	114 年 3 月 31 日		113 年 12 月 31 日		113 年 3 月 31 日				
			金	額	金	額	金	額			
			%	%	%	%	%	%			
<b>流動負債</b>											
2130	合約負債—流動	六(十二)	\$	1,442	-	\$	766	-	\$	459	-
2170	應付帳款			75,929	4		79,003	4		80,886	4
2200	其他應付款	六(六)及七									
		(二)		98,045	5		107,291	6		88,220	4
2280	租賃負債—流動	六(五)		2,014	-		2,007	-		1,840	-
2365	退款負債—流動			-	-		315	-		53	-
2399	其他流動負債—其他	六(三)		11,629	1		7,945	-		13,241	1
21XX	<b>流動負債合計</b>			<u>189,059</u>	<u>10</u>		<u>197,327</u>	<u>10</u>		<u>184,699</u>	<u>9</u>
<b>非流動負債</b>											
2570	遞延所得稅負債			7,939	1		7,941	1		7,940	-
2580	租賃負債—非流動	六(五)		63,482	3		63,988	3		64,955	3
25XX	<b>非流動負債合計</b>			<u>71,421</u>	<u>4</u>		<u>71,929</u>	<u>4</u>		<u>72,895</u>	<u>3</u>
2XXX	<b>負債總計</b>			<u>260,480</u>	<u>14</u>		<u>269,256</u>	<u>14</u>		<u>257,594</u>	<u>12</u>
<b>股本</b>											
		六(九)									
3110	普通股股本			1,753,240	92		1,753,240	88		1,753,400	83
<b>資本公積</b>											
		六(十)									
3200	資本公積			132,984	7		132,984	7		133,905	7
<b>保留盈餘</b>											
		六(十一)									
3310	法定盈餘公積			4,479	-		4,479	-		44,565	2
3350	待彌補虧損		(	238,515)	( 13)	(	176,532)	( 9)	(	68,062)	( 3)
<b>其他權益</b>											
3400	其他權益			-	-	(	54)	-	(	8,787)	( 1)
3XXX	<b>權益總計</b>			<u>1,652,188</u>	<u>86</u>		<u>1,714,117</u>	<u>86</u>		<u>1,855,021</u>	<u>88</u>
<b>重大或有負債及未認列之合約承諾</b> 九											
3X2X	<b>負債及權益總計</b>		\$	<u>1,912,668</u>	<u>100</u>	\$	<u>1,983,373</u>	<u>100</u>	\$	<u>2,112,615</u>	<u>100</u>

後附財務報表附註為本財務報告之一部分，請併同參閱。

董事長：束崇萬




經理人：曾忠鶴



會計主管：郭景玫



  
 台灣典範半導體股份有限公司  
 綜合損益表  
 民國 114 年及 113 年 1 月 1 日至 3 月 31 日

單位：新台幣仟元  
(除每股虧損為新台幣元外)

項目	附註	114 年 1 月 1 日			113 年 1 月 1 日		
		至 3 月 31 日	金額	%	至 3 月 31 日	金額	%
4000 營業收入	六(十二)及七 (二)	\$	227,899	100	\$	216,943	100
5000 營業成本	六(三)(十七)及 七	(	273,944)	( 120)	(	249,823)	( 115)
5900 營業毛損		(	46,045)	( 20)	(	32,880)	( 15)
營業費用	六(十七)						
6100 推銷費用		(	4,247)	( 2)	(	4,820)	( 2)
6200 管理費用		(	10,941)	( 5)	(	12,095)	( 6)
6300 研究發展費用		(	6,707)	( 3)	(	6,643)	( 3)
6450 預期信用減損損失	十二(二)	(	62)	-	(	329)	-
6000 營業費用合計		(	21,957)	( 10)	(	23,887)	( 11)
6900 營業損失		(	68,002)	( 30)	(	56,767)	( 26)
營業外收入及支出							
7100 利息收入	六(十三)		2,116	1		6,150	3
7010 其他收入	六(十四)		647	-		675	-
7020 其他利益及損失	六(十五)		3,461	2		22,174	10
7050 財務成本	六(五)(十六)	(	205)	-	(	208)	-
7000 營業外收入及支出合計			6,019	3		28,791	13
7900 稅前淨損		(	61,983)	( 27)	(	27,976)	( 13)
7950 所得稅費用	六(十八)		-	-		-	-
8200 本期淨損		(\$	61,983)	( 27)	(\$	27,976)	( 13)
其他綜合損益							
8311 確定福利計畫之再衡量數	六(七)	\$	-	-	\$	-	-
8300 其他綜合損益(淨額)		\$	-	-	\$	-	-
8500 本期綜合損益總額		(\$	61,983)	( 27)	(\$	27,976)	( 13)
每股虧損	六(十九)						
9750 基本		(\$	0.35)		(\$	0.16)	
9850 稀釋		(\$	0.35)		(\$	0.16)	

後附財務報表附註為本財務報告之一部分，請併同參閱。

董事長：東崇萬



經理人：曾忠鶴



會計主管：郭景政





  
 台灣典範半導體股份有限公司  
 權益變動表  
 民國 114 年及 113 年 1 月 1 日至 3 月 31 日

單位：新台幣仟元

	資	本	公	積	保	留	盈	餘	
附註	普通	股	本	發行	溢	價	限制	員工	權利
	新	股	法定	盈	餘	公	積	(待	彌
	補	虧	損)	員工	未	賺	得	酬	勞
	權	益	總	額					
<u>113 年 1 月 1 日至 3 月 31 日</u>									
113 年 1 月 1 日餘額	\$ 1,753,400	\$ 112,089	\$ 21,816	\$ 44,565	(\$ 40,086)	(\$ 12,285)	\$ 1,879,499		
本期淨損	-	-	-	-	( 27,976)	-	( 27,976)		
本期綜合損益總額	-	-	-	-	( 27,976)	-	( 27,976)		
股份基礎給付交易	六(八)(九)(十)	-	-	-	-	3,498	3,498		
113 年 3 月 31 日餘額	\$ 1,753,400	\$ 112,089	\$ 21,816	\$ 44,565	(\$ 68,062)	(\$ 8,787)	\$ 1,855,021		
<u>114 年 1 月 1 日至 3 月 31 日</u>									
114 年 1 月 1 日餘額	\$ 1,753,240	\$ 128,614	\$ 4,370	\$ 4,479	(\$ 176,532)	(\$ 54)	\$ 1,714,117		
本期淨損	-	-	-	-	( 61,983)	-	( 61,983)		
本期綜合損益總額	-	-	-	-	( 61,983)	-	( 61,983)		
股份基礎給付交易	六(八)(九)(十)	-	-	-	-	54	54		
114 年 3 月 31 日餘額	\$ 1,753,240	\$ 128,614	\$ 4,370	\$ 4,479	(\$ 238,515)	\$ -	\$ 1,652,188		

後附財務報表附註為本財務報告之一部分，請併同參閱。

董事長：東崇萬




經理人：曾忠鶴



會計主管：郭景政



  
 台灣典範半導體股份有限公司  
 現金流量表  
 民國 114 年及 113 年 1 月 1 日至 3 月 31 日

單位：新台幣仟元

附註	114 年 1 月 1 日 至 3 月 31 日	113 年 1 月 1 日 至 3 月 31 日
<b>營業活動之現金流量</b>		
本期稅前淨損	(\$ 61,983)	(\$ 27,976)
調整項目		
收益費損項目		
股份基礎給付酬勞成本	六(八) 54	3,498
利息費用	六(五)(十六) 205	208
預期信用減損損失	十二(二) 62	329
折舊費用	六(四)(五) (十七) 45,320	42,988
利息收入	六(十三) ( 2,116)	( 6,150)
處分及報廢不動產、廠房及設備利益	六(十五) -	( 95)
與營業活動相關之資產/負債變動數		
與營業活動相關之資產之淨變動		
合約資產—流動	5,309	13,301
應收帳款	( 25,231)	3,011
應收帳款—關係人	12,670	12,120
其他應收款	( 2,688)	( 2,983)
存貨	3,060	2,948
其他流動資產—其他	4,754	1,524
與營業活動相關之負債之淨變動		
合約負債—流動	676	73
應付帳款	( 3,074)	16,527
其他應付款	( 10,509)	( 7,623)
退款負債—流動	( 315)	53
其他流動負債—其他	3,684	6,301
營運產生之現金(流出)流入	( 30,122)	58,054
支付之利息	( 205)	( 208)
收取之利息	1,703	6,361
支付所得稅	( 129)	( 633)
營業活動之淨現金(流出)流入	( 28,753)	63,574
<b>投資活動之現金流量</b>		
按攤銷後成本衡量之金融資產減少	-	49,500
取得不動產、廠房及設備	六(二十) ( 10,463)	( 35,551)
處分不動產、廠房及設備價款	-	95
其他非流動資產—其他減少	7,001	-
投資活動之淨現金(流出)流入	( 3,462)	14,044
<b>籌資活動之現金流量</b>		
租賃本金償還	六(二十一) ( 499)	( 591)
籌資活動之淨現金流出	( 499)	( 591)
本期現金及約當現金(減少)增加數	( 32,714)	77,027
期初現金及約當現金餘額	314,125	508,570
期末現金及約當現金餘額	\$ 281,411	\$ 585,597

後附財務報表附註為本財務報告之一部分，請併同參閱。

董事長：東崇萬



經理人：曾忠鶴



會計主管：郭景政



  
台灣典範半導體股份有限公司  
財務報表附註  
民國 114 年及 113 年第一季

單位：新台幣仟元  
(除特別註明者外)

一、公司沿革

台灣典範半導體股份有限公司（以下稱「本公司」）民國 87 年 7 月 14 日於中華民國設立，主要營業項目為半導體封裝及測試業務。本公司股票自民國 94 年 12 月起在財團法人中華民國證券櫃檯買賣中心上櫃買賣。

二、通過財務報告之日期及程序

本財務報告已於民國 114 年 4 月 29 日提報董事會後發布。

三、新發布及修訂準則及解釋之適用

(一) 已採用金融監督管理委員會(以下簡稱「金管會」)認可並發布生效之新發布、修正後國際財務報導準則會計準則之影響

下表彙列金管會認可並發布生效之民國 114 年適用之國際財務報導準則會計準則之新發布、修正及修訂之準則及解釋：

<u>新發布/修正/修訂準則及解釋</u>	<u>國際會計準則理事會 發布之生效日</u>
國際會計準則第21號之修正「缺乏可兌換性」	民國114年1月1日

本公司經評估上述準則及解釋對本公司財務狀況與財務績效並無重大影響。

(二) 尚未採用金管會認可之新發布、修正後國際財務報導準則會計準則之影響

下表彙列金管會認可之民國 114 年適用之國際財務報導準則會計準則之新發布、修正及修訂之準則及解釋：

<u>新發布/修正/修訂準則及解釋</u>	<u>國際會計準則理事會 發布之生效日</u>
國際財務報導準則第9號及國際財務報導準則第7號之修正「金融工具之分類與衡量之修正」部分修正內容	民國115年1月1日

本公司經評估上述準則及解釋對本公司財務狀況與財務績效並無重大影響。

(三) 國際會計準則理事會已發布但尚未經金管會認可之國際財務報導準則會計準則之影響

下表彙列國際會計準則理事會已發布但尚未納入金管會認可之國際財務報導準則會計準則之新發布、修正及修訂之準則及解釋：

<u>新發布/修正/修訂準則及解釋</u>	<u>國際會計準則理事會 發布之生效日</u>
國際財務報導準則第9號及國際財務報導準則第7號之修正 「金融工具之分類與衡量之修正」部分修正內容	民國115年1月1日
國際財務報導準則第9號及國際財務報導準則第7號之修正 「涉及自然電力的合約」	民國115年1月1日
國際財務報導準則第10號及國際會計準則第28號之修正 「投資者與其關聯企業或合資間之資產出售或投入」	待國際會計準則 理事會決定
國際財務報導準則第17號「保險合約」	民國112年1月1日
國際財務報導準則第17號「保險合約」之修正	民國112年1月1日
國際財務報導準則第17號之修正「初次適用國際財務報導準則 第17號及國際財務報導準則第9號—比較資訊」	民國112年1月1日
國際財務報導準則第18號「財務報表中之表達與揭露」	民國116年1月1日
國際財務報導準則第19號「不具公共課責性之子公司：揭露」	民國116年1月1日
國際財務報導準則會計準則之年度改善—第11冊	民國115年1月1日

除下列所述者外，本公司經評估上述準則及解釋對本公司財務狀況與財務績效並無重大影響，相關影響金額待評估完成時予以揭露：

國際財務報導準則第 18 號「財務報表中之表達與揭露」

國際財務報導準則第 18 號「財務報表中之表達與揭露」取代國際會計準則第 1 號並更新綜合損益表之架構，及新增管理績效衡量之揭露，並強化運用於主要財務報表及附註之彙總及細分原則。

四、重大會計政策之彙總說明

重大會計政策除遵循聲明、編製基礎及新增部分說明如下，餘與民國 113 年度財務報表附註四相同。除另有說明外，此等政策在所有報導期間一致地適用。

(一) 遵循聲明

1. 本財務報告係依據證券發行人財務報告編製準則與金管會認可並發布生效之國際會計準則第 34 號「期中財務報導」編製。
2. 本財務報告應併同民國 113 年度財務報告閱讀。

## (二) 編製基礎

1. 除按退休基金資產減除確定福利義務現值之淨額認列之確定福利資產外，本財務報告係按歷史成本編製。
2. 編製符合金管會認可並發布生效之國際財務報導準則、國際會計準則、解釋及解釋公告(以下簡稱 IFRSs)編製之財務報告需要使用一些重要會計估計值，在應用本公司的會計政策過程中亦需要管理階層運用其判斷，涉及高度判斷或複雜性之項目，或涉及財務報告之重大假設及估計之項目，請詳附註五說明。

## (三) 股利分配

分派予本公司股東之現金股利於本公司董事會決議分派股利時於財務報告認列為負債，分派股票股利則於股東會決議後認列為待分配股票股利，並於發行新股基準日時轉列普通股。

## (四) 員工福利

新增部分說明如下，餘與民國 113 年度財務報告相同。

退休金：

期中期間之退休金成本係採用前一財務年度結束日依精算決定之退休金成本率，以年初至當期末為基礎計算。若該結束日後有重大市場變動及重大縮減、清償或其他重大一次性事項，則加以調整，並配合前述政策揭露相關資訊。

## (五) 所得稅

期中期間發生稅率變動時，本公司於變動發生當期一次認列變動影響數，對於所得稅與認列於損益之外的項目有關者，將變動影響數認列於其他綜合損益或權益項目，對於所得稅與認列於損益的項目有關者，則將變動影響數認列於損益。

## 五、重大會計判斷、估計及假設不確定性之主要來源

本期無重大變動，請參閱民國 113 年度財務報表附註五。

## 六、重要會計項目之說明

### (一) 現金及約當現金

	<u>114年3月31日</u>	<u>113年12月31日</u>	<u>113年3月31日</u>
庫存現金及零用金	\$ 25	\$ 39	\$ 39
支票存款	2	2	2
活期存款	92,362	156,329	98,196
定期存款	<u>189,022</u>	<u>157,755</u>	<u>487,360</u>
	<u>\$ 281,411</u>	<u>\$ 314,125</u>	<u>\$ 585,597</u>

1. 本公司往來之金融機構信用品質良好，且本公司與多家金融機構往來以分散信用風險，預期發生違約之可能性甚低。
2. 現金及約當現金於民國 114 年 3 月 31 日、113 年 12 月 31 日及 113 年 3 月 31 日均為 \$8,200，因提供質押用途受限制，已分類至按攤銷後成本衡量之金融資產-非流動，請詳附註八。
3. 本公司於民國 114 年 3 月 31 日、113 年 12 月 31 日及 113 年 3 月 31 日持有之原始到期日超過三個月定期存款金額分別為 \$159,400、\$159,400 及 \$0；有效利率分別為 1.635%~1.7%、1.635%~1.7% 及 0%。因其係屬不具高度流動性之投資，已分類至按攤銷後成本衡量之金融資產-流動，前述定期存款之利息收入認列於銀行存款利息收入項下，請詳附註六、(十三)。

(二) 應收帳款

	<u>114年3月31日</u>	<u>113年12月31日</u>	<u>113年3月31日</u>
應收帳款	\$ 162,813	\$ 137,582	\$ 143,871
減：備抵損失	( 660)	( 563)	( 1,485)
	<u>\$ 162,153</u>	<u>\$ 137,019</u>	<u>\$ 142,386</u>
應收帳款－關係人	\$ 20,234	\$ 32,904	\$ 27,822
減：備抵損失	( 55)	( 90)	( 191)
	<u>\$ 20,179</u>	<u>\$ 32,814</u>	<u>\$ 27,631</u>

1. 應收帳款之帳齡分析如下：

	<u>114年3月31日</u>	<u>113年12月31日</u>	<u>113年3月31日</u>
未逾期	\$ 178,093	\$ 167,610	\$ 169,447
30天內	4,850	2,232	2,246
31-90天	104	637	-
91-180天	-	7	-
181天以上	-	-	-
	<u>\$ 183,047</u>	<u>\$ 170,486</u>	<u>\$ 171,693</u>

以上係以逾期天數為基準進行帳齡分析。

2. 民國 114 年 3 月 31 日、113 年 12 月 31 日及 113 年 3 月 31 日之應收帳款餘額均為客戶合約所產生，另於民國 113 年 1 月 1 日客戶合約之應收款餘額為 \$186,825。
3. 本公司並未持有任何的擔保品。
4. 在不考慮所持有之擔保品或其他信用增強之情況下，最能代表本公司應收帳款(含關係人款項)於民國 114 年 3 月 31 日、113 年 12 月 31 日及 113 年 3 月 31 日信用風險最大之暴險金額分別為 \$182,332、\$169,833 及 \$170,017。
5. 相關應收帳款信用風險資訊請詳附註十二、(二)。

(三) 存貨

	114年3月31日		
	成本	備抵跌價損失	帳面金額
原物料	\$ 225,811	(\$ 75,683)	\$ 150,128
113年12月31日			
	成本	備抵跌價損失	帳面金額
原物料	\$ 228,244	(\$ 75,056)	\$ 153,188
113年3月31日			
	成本	備抵跌價損失	帳面金額
原物料	\$ 250,569	(\$ 75,585)	\$ 174,984

1. 當期認列為費損之存貨成本：

	114年1月1日至3月31日	113年1月1日至3月31日
已出售存貨成本	\$ 275,418	\$ 251,746
跌價損失(回升利益)(註)	627	(242)
出售下腳及廢料收入	(2,101)	(1,681)
	\$ 273,944	\$ 249,823

註：民國 113 年 1 月 1 日至 3 月 31 日本公司因存貨去化導致存貨淨變現價值回升而認列銷貨成本減少。

2. 本公司存貨未有提供質押之情況。

3. 本公司為避免因備貨造成庫存積壓，與部分銷售對象簽訂收取指定用料之押金合約，雙方約定，若本公司購買之指定用料於到廠內後一年內使用完，且無後續備料需求，本公司將退回該押金；若到廠內一年內未使用完，則銷售對象將無條件買回剩餘指定用料之庫存，買回金額依庫存數量另議。民國 114 年 3 月 31 日、113 年 12 月 31 日及 113 年 3 月 31 日，本公司收取前述交易之押金金額分別為\$7,850、\$3,570 及\$4,246(表列其他流動負債—其他項下)。

(四) 不動產、廠房及設備

	<u>房屋及建築</u>	<u>機器設備</u>	<u>模具設備</u>	<u>運輸設備</u>	<u>生財器具</u>	<u>什項設備</u>	<u>未完工程及 待驗設備</u>	<u>合計</u>
114年1月1日至3月31日								
成本								
期初餘額	\$1,169,298	\$4,979,008	\$ 510,840	\$ 8,138	\$ 36,362	\$ 203,995	\$ 64,817	\$6,972,458
本期增加	5,103	924	1,180	-	453	-	4,066	11,726
本期減少	-	-	-	-	-	-	-	-
重分類	26,652	8,419	-	-	-	-	( 34,771)	300
期末餘額	<u>\$1,201,053</u>	<u>\$4,988,351</u>	<u>\$ 512,020</u>	<u>\$ 8,138</u>	<u>\$ 36,815</u>	<u>\$ 203,995</u>	<u>\$ 34,112</u>	<u>\$6,984,484</u>
114年1月1日至3月31日								
累計折舊及減損								
期初餘額	\$ 523,404	\$4,736,764	\$ 504,225	\$ 5,412	\$ 29,516	\$ 187,815	\$ -	\$5,987,136
本期增加	13,156	28,149	1,696	160	579	1,007	-	44,747
本期減少	-	-	-	-	-	-	-	-
期末餘額	<u>\$ 536,560</u>	<u>\$4,764,913</u>	<u>\$ 505,921</u>	<u>\$ 5,572</u>	<u>\$ 30,095</u>	<u>\$ 188,822</u>	<u>\$ -</u>	<u>\$6,031,883</u>
期末淨額	<u>\$ 664,493</u>	<u>\$ 223,438</u>	<u>\$ 6,099</u>	<u>\$ 2,566</u>	<u>\$ 6,720</u>	<u>\$ 15,173</u>	<u>\$ 34,112</u>	<u>\$ 952,601</u>



	<u>房屋及建築</u>	<u>機器設備</u>	<u>模具設備</u>	<u>運輸設備</u>	<u>生財器具</u>	<u>什項設備</u>	<u>未完工程及 待驗設備</u>	<u>合計</u>
113年1月1日至3月31日								
成本								
期初餘額	\$1,058,440	\$4,892,080	\$506,766	\$8,138	\$32,173	\$216,293	\$128,913	\$6,842,803
本期增加	7,015	1,536	215	-	380	210	22,665	32,021
本期減少	-	(18,421)	-	-	-	(7,639)	-	(26,060)
重分類	53,311	-	(1,023)	-	-	-	(50,314)	1,974
期末餘額	<u>\$1,118,766</u>	<u>\$4,875,195</u>	<u>\$505,958</u>	<u>\$8,138</u>	<u>\$32,553</u>	<u>\$208,864</u>	<u>\$101,264</u>	<u>\$6,850,738</u>
113年1月1日至3月31日								
累計折舊及減損								
期初餘額	\$475,181	\$4,648,226	\$491,374	\$4,771	\$27,660	\$202,176	\$-	\$5,849,388
本期增加	11,299	25,991	3,436	160	376	1,096	-	42,358
本期減少	-	(18,421)	-	-	-	(7,639)	-	(26,060)
期末餘額	<u>\$486,480</u>	<u>\$4,655,796</u>	<u>\$494,810</u>	<u>\$4,931</u>	<u>\$28,036</u>	<u>\$195,633</u>	<u>\$-</u>	<u>\$5,865,686</u>
期末淨額	<u>\$632,286</u>	<u>\$219,399</u>	<u>\$11,148</u>	<u>\$3,207</u>	<u>\$4,517</u>	<u>\$13,231</u>	<u>\$101,264</u>	<u>\$985,052</u>

本公司不動產、廠房及設備未有提供擔保之情況。

(五) 租賃交易－承租人

1. 本公司租賃之標的資產包括土地、公務車及其他設備，租賃合約之期間係介於民國 97 年到民國 121 年。租賃合約是採個別協商並包含各種不同的條款及條件，除租賃之資產不得用作借貸擔保外，未有加諸其他之限制。

2. 使用權資產之帳面金額與認列之折舊費用資訊如下：

	<u>114年3月31日</u>	<u>113年12月31日</u>	<u>113年3月31日</u>
	<u>帳面金額</u>	<u>帳面金額</u>	<u>帳面金額</u>
土地	\$ 62,127	\$ 62,605	\$ 64,042
運輸設備(公務車)	538	633	178
其他設備	-	-	-
	<u>\$ 62,665</u>	<u>\$ 63,238</u>	<u>\$ 64,220</u>

	<u>114年1月1日至3月31日</u>	<u>113年1月1日至3月31日</u>
	<u>折舊費用</u>	<u>折舊費用</u>
土地	\$ 478	\$ 478
運輸設備(公務車)	95	107
其他設備	-	45
	<u>\$ 573</u>	<u>\$ 630</u>

3. 與租賃合約有關之損益項目資訊如下：

	<u>114年1月1日至3月31日</u>	<u>113年1月1日至3月31日</u>
<u>影響當期損益之項目</u>		
租賃負債之利息費用	\$ 205	\$ 208
租賃修改利益	-	-

4. 本公司於民國 114 年及 113 年 1 月 1 日至 3 月 31 日租賃現金流出總額分別為 \$704 及 \$798。

5. 民國 114 年 3 月 31 日、113 年 12 月 31 日及 113 年 3 月 31 日止，租賃負債資訊如下：

	<u>114年3月31日</u>	<u>113年12月31日</u>	<u>113年3月31日</u>
租賃負債-流動	\$ 2,014	\$ 2,007	\$ 1,840
租賃負債-非流動	<u>63,482</u>	<u>63,988</u>	<u>64,955</u>
	<u>\$ 65,496</u>	<u>\$ 65,995</u>	<u>\$ 66,795</u>

(六) 其他應付款

	114年3月31日	113年12月31日	113年3月31日
應付薪資及獎金	\$ 33,451	\$ 42,289	\$ 31,014
應付員工酬勞及董事酬勞	-	-	-
應付設備款	9,511	7,987	12,572
應付工程款	3,440	3,701	441
應付水電費	12,280	12,175	9,477
其他(註)	39,363	41,139	34,716
	<u>\$ 98,045</u>	<u>\$ 107,291</u>	<u>\$ 88,220</u>

註：其中包含對關係人之款項，請詳附註七、關係人交易之說明。

(七) 退休金

- (1) 本公司依據「勞動基準法」之規定，訂有確定福利之退休辦法，適用於民國 94 年 7 月 1 日實施「勞工退休金條例」前所有正式員工之服務年資，以及於實施「勞工退休金條例」後選擇繼續適用勞動基準法員工之後續服務年資。員工符合退休條件者，退休金之支付係根據服務年資及退休前 6 個月之平均薪資計算，15 年以內(含)的服務年資每滿一年給予兩個基數，超過 15 年之服務年資每滿一年給予一個基數，惟累積最高以 45 個基數為限。本公司按月就薪資總額 2% 提撥退休基金，以勞工退休準備金監督委員會之名義專戶儲存於台灣銀行。另本公司於每年年度終了前，估算前項勞工退休準備金專戶餘額，若該餘額不足給付次一年度內預估符合退休條件之勞工依前述計算之退休金數額，本公司將於次年度三月底前一次提撥其差額。
  - (2) 民國 114 年及 113 年 1 月 1 日至 3 月 31 日，本公司依上開退休金辦法認列之退休金成本均為 \$0。
  - (3) 本公司於民國 114 年度預計支付予退休計畫之提撥金為 \$0。
  - (4) 本公司於民國 113 年經主管機關核准，於民國 113 年 1 月至 12 月暫停提撥勞工退休準備金。
- (1) 自民國 94 年 7 月 1 日起，本公司依據「勞工退休金條例」，訂有確定提撥之退休辦法，適用於本國籍之員工。本公司就員工選擇適用「勞工退休金條例」所定之勞工退休金制度部分，每月按不低於薪資之 6% 提繳勞工退休金至勞保局員工個人帳戶，員工退休金之支付依員工個人之退休金專戶及累積收益之金額採月退休金或一次退休金方式領取。
  - (2) 民國 114 年及 113 年 1 月 1 日至 3 月 31 日，本公司依上開退休金辦法認列之退休金成本分別為 \$3,054 及 \$3,007。

#### (八) 股份基礎給付

1. 本公司分別於民國 111 年 3 月 1 日及民國 110 年 11 月 2 日經董事會決議發行限制員工權利新股之股份基礎給付協議如下：

協議之類型(註1)	給與日	給與數量	合約期間	既得條件(註2)
限制員工權利新股計畫	110.11.2	3,000 仟股	3 年	績效條件之達成
限制員工權利新股計畫	111.3.1	500 仟股	3 年	績效條件之達成

註 1：本公司發行之限制員工權利新股，於既得期間內不得轉讓，惟未限制投票權及參與股利分配之權利。員工於既得期間內離職，須返還股票及獲配之相關股利。

註 2：員工自獲配限制員工權利新股屆滿一年、二年及三年仍在本公司任職且個人績效達本公司訂定之目標績效及應有的貢獻度者，累計最高可既得股份比例為 30%、30% 及 40%。

2. 上述未既得股份基礎給付協議之詳細資訊如下：(單位：仟股)

	114年	113年
1月1日限制員工權利新股	152	1,410
本期發行	-	-
本期註銷	-	-
本期既得	-	-
3月31日限制員工權利新股	152	1,410

3. 本公司於民國 110 年 11 月 2 日給與之股份基礎給付交易之公允價值為新台幣 22.55 元。
4. 本公司於民國 111 年 3 月 1 日給與之股份基礎給付交易之公允價值為新台幣 20.00 元。
5. 本公司民國 114 年及 113 年 1 月 1 日至 3 月 31 日因股份基礎給付交易而認列之酬勞成本分別為 \$54 及 \$3,498。

#### (九) 股本

1. 民國 114 年 3 月 31 日止，本公司章程額定資本額為 \$6,000,000，分為 600,000 仟股，實收資本額為 \$1,753,240，每股面額 10 元。本公司已發行股份之股款均已收訖。本公司普通股期初與期末流通在外股數調節如下：

	114年	113年
1月1日	175,324	175,340
限制員工權利新股	-	-
3月31日	175,324	175,340

2. 本公司於民國 111 年 5 月 3 日及 8 月 2 日經董事會決議註銷本公司限制員工權利新股共計 150 仟股，分別以民國 111 年 5 月 13 及 8 月 10 日為減資基準日，並已於民國 111 年 5 月 19 日及 8 月 15 日完成變更登記。

本公司於民國 112 年 3 月 1 日及 8 月 1 日經董事會決議註銷本公司限制員工權利新股共計 110 仟股，分別以民國 112 年 3 月 10 及 8 月 10 日為減資基準日，並已於民國 112 年 3 月 14 日及 8 月 14 日完成變更登記。

本公司於民國 113 年 7 月 30 日經董事會決議註銷本公司限制員工權利新股共計 16 仟股，以民國 113 年 8 月 15 為減資基準日，並已於民國 113 年 8 月 19 日完成變更登記。

#### (十) 資本公積

依公司法規定，超過票面金額發行股票所得之溢額及受領贈與之所得之資本公積，除得用於彌補虧損外，於公司無累積虧損時，按股東原有股份之比例發給新股或現金。另依證券交易法之相關規定，以上開資本公積撥充資本時，每年以其合計數不超過實收資本額百分之十為限。公司非於盈餘公積填補資本虧損仍有不足時，不得以資本公積補充之。

	114年		
	發行溢價	限制員工 權利新股	合計
1月1日	\$ 128,614	\$ 4,370	\$ 132,984
限制員工權利新股	-	-	-
3月31日	\$ 128,614	\$ 4,370	\$ 132,984
	113年		
	發行溢價	限制員工 權利新股	合計
1月1日	\$ 112,089	\$ 21,816	\$ 133,905
限制員工權利新股	-	-	-
3月31日	\$ 112,089	\$ 21,816	\$ 133,905

#### (十一) 保留盈餘

1. 依本公司章程規定，年度決算如有盈餘時，除依法完納一切稅捐外，應先彌補歷年累積虧損，次提列 10% 為法定盈餘公積，如尚有盈餘，其餘額加計累計未分配盈餘，由董事會擬具盈餘分派議案，並依下列規定辦理：以發放現金之方式為之時，依公司法第二百四十條第五項規定，授權董事會以三分之二以上董事之出席，及出席董事過半數之決議，將應分派之股息及紅利或公司法第二百四十一條第一項規定之法定盈餘公積及資本公積之全部或一部分派之，並報告股東會；如以發行新股方式為之時，依公司法第二百四十條規定提請股東會決議通過後分派之。
2. 本公司將考量公司所處環境及成長階段，因應未來資金需求及長期財務規劃，並滿足股東對現金流入之需求分派股東股利，股利之發放分為現金股利及股票股利，其中現金股利不低於股利總額之 50%。
3. 法定盈餘公積除彌補公司虧損及按股東原有股份之比例發給新股或現金外，不得使用之，惟發給新股或現金者，以該項公積超過實收資本額 25% 之部分為限。

4. 本公司分派盈餘時，依法令規定須就當年度資產負債表日之其他權益項目借方餘額提列特別盈餘公積始得分派，嗣後其他權益項目借方餘額迴轉時，迴轉金額得列入可供分派盈餘中。
5. 本公司截至民國 114 年及 113 年 3 月 31 日止，仍有待彌補虧損，故不擬分派股利。

(十二) 營業收入

	114年1月1日至3月31日	113年1月1日至3月31日
客戶合約之收入	\$ 227,899	\$ 216,943

1. 客戶合約收入之細分

本公司之收入源於提供隨時間逐步移轉之勞務，收入可細分為下列主要地理區域：

114年1月1日至3月31日	半導體封裝及測試		合計
	國內地區	國外地區	
外部客戶合約收入	\$ 132,594	\$ 95,305	\$ 227,899
收入認列時點			
隨時間逐步認列之收入	\$ 132,594	\$ 95,305	\$ 227,899
113年1月1日至3月31日	半導體封裝及測試		合計
	國內地區	國外地區	
外部客戶合約收入	\$ 138,784	\$ 78,159	\$ 216,943
收入認列時點			
隨時間逐步認列之收入	\$ 138,784	\$ 78,159	\$ 216,943

2. 合約資產及合約負債

本公司認列客戶合約收入相關之合約資產及合約負債如下：

	114年3月31日	113年12月31日	113年3月31日
合約資產：			
合約資產-封裝測試合約	\$ 36,989	\$ 42,298	\$ 43,226
合約負債：			
合約負債-封裝測試合約	\$ 1,442	\$ 766	\$ 459

(1) 期初合約負債本期認列收入：

	114年1月1日至3月31日	113年1月1日至3月31日
合約負債期初餘額		
本期認列收入封裝測試		
服務合約	\$ 358	\$ 94

(2) 相關合約資產信用風險資訊請詳附註十二、(二)。

(十三) 利息收入

	114年1月1日至3月31日	113年1月1日至3月31日
銀行存款利息	\$ 2,116	\$ 6,150

(十四) 其他收入

	<u>114年1月1日至3月31日</u>	<u>113年1月1日至3月31日</u>
其他收入—其他	\$ 647	\$ 675

(十五) 其他利益及損失

	<u>114年1月1日至3月31日</u>	<u>113年1月1日至3月31日</u>
處分不動產、廠房及設備利益	\$ -	\$ 95
外幣兌換利益	3,666	22,298
什項支出	(205)	(219)
	<u>\$ 3,461</u>	<u>\$ 22,174</u>

(十六) 財務成本

	<u>114年1月1日至3月31日</u>	<u>113年1月1日至3月31日</u>
租賃負債之利息費用	\$ 205	\$ 208

(十七) 費用性質之額外資訊

	<u>114年1月1日至3月31日</u>	<u>113年1月1日至3月31日</u>
薪資費用	\$ 67,145	\$ 63,141
勞健保費用	7,915	7,237
退休金費用	3,054	3,007
股份基礎給付酬勞成本	54	3,498
其他用人費用	6,094	5,734
不動產、廠房及設備折舊費用	44,747	42,358
使用權資產折舊費用	573	630

1. 依本公司章程規定，本公司依當年度稅前利益扣除員工及董事酬勞前之利益於彌補虧損後如尚有餘額，應提撥不低於 10% 為員工酬勞，不高於 1% 為董事酬勞。

2. 本公司民國 114 年及 113 年 1 月 1 日至 3 月 31 日係為累積虧損，故未估列應付員工酬勞及董事酬勞。

本公司董事會通過之員工酬勞及董事酬勞相關資訊可至公開資訊觀測站查詢。

(十八) 所得稅

1. 所得稅費用

所得稅費用組成部分：

	<u>114年1月1日至3月31日</u>	<u>113年1月1日至3月31日</u>
當期所得稅：		
當期所得產生之所得稅	\$ -	\$ -

2. 所得稅費用與會計利潤關係

	<u>114年1月1日至3月31日</u>	<u>113年1月1日至3月31日</u>
稅前淨損按法定稅率計算之所得稅	(\$ 12,397)	(\$ 5,595)
按稅法規定調整認列項目影響數	( 658)	( 5,840)
遞延所得稅資產可實現性評估變動	<u>13,055</u>	<u>11,435</u>
所得稅費用	<u>\$ -</u>	<u>\$ -</u>

3. 本公司營利事業所得稅業經稅捐稽徵機關核定至民國 111 年度。

(十九) 每股虧損

普通股每股虧損

	<u>114年1月1日至3月31日</u>		
	<u>稅後金額</u>	<u>加權平均流通 在外股數(仟股)</u>	<u>每股虧損 (元)</u>
<u>基本/稀釋每股虧損</u>			
歸屬於普通股股東之本期淨損	(\$ 61,983)	<u>175,172</u>	(\$ 0.35)
	<u>113年1月1日至3月31日</u>		
	<u>稅後金額</u>	<u>加權平均流通 在外股數(仟股)</u>	<u>每股虧損 (元)</u>
<u>基本/稀釋每股虧損</u>			
歸屬於普通股股東之本期淨損	(\$ 27,976)	<u>173,090</u>	(\$ 0.16)

(二十) 現金流量補充資訊

1. 僅有部分現金支付之投資活動：

購買不動產、廠房及設備

	<u>114年1月1日至3月31日</u>	<u>113年1月1日至3月31日</u>
購買不動產、廠房及設備	\$ 11,726	\$ 32,021
加：期初應付工程款	3,701	-
期初應付設備款	7,987	16,543
減：期末應付工程款	( 3,440)	( 441)
期末應付設備款	( 9,511)	( 12,572)
本期支付現金	<u>\$ 10,463</u>	<u>\$ 35,551</u>



2. 不影響現金流量之投資活動：

	114年度	113年度
預付設備款移轉不動產、廠房及設備	\$ 300	\$ 2,997

(二十一) 來自籌資活動之負債之變動

	租賃負債
114年1月1日	\$ 65,995
籌資活動現金流量之變動	( 499)
其他非現金之變動	-
114年3月31日	\$ 65,496
	租賃負債
113年1月1日	\$ 67,386
籌資活動現金流量之變動	( 591)
其他非現金之變動	-
113年3月31日	\$ 66,795

七、關係人交易

(一) 關係人之名稱及關係

關係人名稱	與本公司之關係
創見資訊股份有限公司(簡稱「創見」)	對本公司具重大影響力之個體

(二) 與關係人間之重大交易事項

1. 營業收入

	114年1月1日至3月31日	113年1月1日至3月31日
營業收入：		
創見	\$ 26,069	\$ 43,488

本公司與上述關係人之交易價格，與非關係人無明顯差異，其收款條件為月結 30 天，而非關係人為月結 30 至 60 天。

2. 進貨

	114年1月1日至3月31日	113年1月1日至3月31日
創見	\$ -	\$ 29

本公司與關係人間進貨之價格，與非關係人無明顯差異，其付款條件為月結 30 天，而非關係人為月結 60 至 90 天。

### 3. 應收關係人款項

	<u>114年3月31日</u>	<u>113年12月31日</u>	<u>113年3月31日</u>
創見			
合約資產	\$ 3,962	\$ 1,451	\$ 4,196
應收帳款	\$ 20,234	\$ 32,904	\$ 27,822
減：備抵損失	( 55)	( 90)	( 191)
	<u>\$ 20,179</u>	<u>\$ 32,814</u>	<u>\$ 27,631</u>

應收關係人款項主要來自提供封裝加工及測試服務，對關係人之授信期間為月結 30 天。該應收款項並無抵押及附息。

### 4. 應付關係人款項

	<u>114年3月31日</u>	<u>113年12月31日</u>	<u>113年3月31日</u>
創見			
其他應付款	\$ 8	\$ -	\$ 202

### (三) 主要管理階層薪酬資訊

	<u>114年1月1日至3月31日</u>	<u>113年1月1日至3月31日</u>
短期員工福利	\$ 1,596	\$ 1,593
退職後福利	54	54
股份基礎給付	-	528
總計	<u>\$ 1,650</u>	<u>\$ 2,175</u>

### 八、質押之資產

本公司之資產提供擔保明細如下：

資產項目	<u>帳面價值</u>			<u>擔保用途</u>
	<u>114年3月31日</u>	<u>113年12月31日</u>	<u>113年3月31日</u>	
質押定期存款(表列 按攤銷後成本衡量 之金融資產—非流動)	<u>\$ 8,200</u>	<u>\$ 8,200</u>	<u>\$ 8,200</u>	海關之保證金

### 九、重大或有負債及未認列之合約承諾

(一)或有事項：無。

(二)承諾事項：

截至民國 114 年 3 月 31 日止，本公司已簽約之未完工程及購置設備總價為 \$61,679，其尚未付款部分為 \$17,896。

### 十、重大之災害損失

無。

### 十一、重大之期後事項

無。

## 十二、其他

### (一) 資本管理

本公司之資本管理目標，係為保障公司能繼續經營，維持最佳資本結構以降低資金成本，並為股東提供報酬。為了維持或調整資本結構，本公司可能會調整支付予股東之股利金額、退還資本予股東、發行新股或出售資產調整至最適資本結構。

### (二) 金融工具

#### 1. 金融工具之種類

	<u>114年3月31日</u>	<u>113年12月31日</u>	<u>113年3月31日</u>
<u>金融資產</u>			
按攤銷後成本衡量 之金融資產			
現金及約當現金	\$ 281,411	\$ 314,125	\$ 585,597
按攤銷後成本衡量 之金融資產	167,600	167,600	8,200
應收帳款	182,332	169,833	170,017
其他應收款	<u>3,771</u>	<u>670</u>	<u>6,548</u>
	<u>\$ 635,114</u>	<u>\$ 652,228</u>	<u>\$ 770,362</u>
<u>金融負債</u>			
按攤銷後成本衡量 之金融負債			
應付帳款	\$ 75,929	\$ 79,003	\$ 80,886
其他應付款	<u>98,045</u>	<u>107,291</u>	<u>88,220</u>
	<u>\$ 173,974</u>	<u>\$ 186,294</u>	<u>\$ 169,106</u>
租賃負債	<u>\$ 65,496</u>	<u>\$ 65,995</u>	<u>\$ 66,795</u>

#### 2. 風險管理政策

本公司之風險管理目標，係適當考慮總體經濟、產業發展、市場競爭及公司營運發展對公司財務影響下，分析及辨認本公司所有風險(包含市場價格風險、信用風險及流動性風險，以達到最佳化之風險部位、維持適當流動性部位及集中管理所有風險。

#### 3. 重大財務風險之性質及程度

##### (1) 市場風險

##### 匯率風險

A. 本公司係跨國營運，因此受相對與本公司功能性貨幣不同的交易所產生之匯率風險，主要為美元。相關匯率風險來自未來之商業交易及已認列之資產與負債。

- B. 本公司從事之業務涉及若干非功能性貨幣(本公司之功能性貨幣為台幣),故受匯率波動之影響,具重大匯率波動影響之外幣資產及負債資訊如下:

114年3月31日			
	外幣(仟元)	匯率	帳面金額 (新台幣仟元)
<u>金融資產</u>			
<u>貨幣性項目</u>			
美金	\$ 8,419	33.21	\$ 279,548
日幣	22,932	0.22	5,118
<u>金融負債</u>			
<u>貨幣性項目</u>			
美金	\$ 742	33.21	\$ 24,641
日幣	1,387	0.22	310

113年12月31日			
	外幣(仟元)	匯率	帳面金額 (新台幣仟元)
<u>金融資產</u>			
<u>貨幣性項目</u>			
美金	\$ 5,720	32.79	\$ 187,544
日幣	32,281	0.21	6,792
<u>金融負債</u>			
<u>貨幣性項目</u>			
美金	\$ 918	32.79	\$ 30,092

113年3月31日			
	外幣(仟元)	匯率	帳面金額 (新台幣仟元)
<u>金融資產</u>			
<u>貨幣性項目</u>			
美金	\$ 19,282	32	\$ 617,024
日幣	72,359	0.21	15,340
<u>金融負債</u>			
<u>貨幣性項目</u>			
美金	\$ 923	32	\$ 29,523

- C. 本公司貨幣性項目因匯率波動具重大影響於民國114年及113年1月1日至3月31日認列之全部兌換(損失)利益(含已實現及未實現)彙總金額分別為\$3,666及\$22,298。

- D. 有關外幣匯率風險之敏感性分析,主要係針對財務報導期間結束日之外幣貨幣性項目計算。當新台幣對美金升值或貶值1%,本公司於民國114年及113年1月1日至3月31日之淨利將分別增加或減少\$2,549及\$5,875。

(2)信用風險

- A. 本公司之信用風險係因客戶或金融工具之交易對手無法履行合約義務而導致本公司財務損失之風險，主要來自交易對手無法清償按收款條件支付之應收帳款及分類為按攤銷後成本衡量之債務工具投資的合約現金流量。
- B. 本公司依內部明定之授信政策，公司於訂定付款及提出交貨之條款與條件前，須就其每一新客戶進行管理及信用風險分析。內部風險控管係透過考慮其財務狀況、過往經驗及其他因素，以評估客戶之信用品質。主要信用風險來自現金及約當現金，並包括尚未收現之應收帳款及已承諾之交易。對銀行及金融機構而言，本公司往來之金融機構信用品質良好，且與多家金融機構往來以分散信用風險。
- C. 本公司採用 IFRS 9 提供以下之前提假設，作為判斷自原始認列後金融工具之信用風險是否有顯著增加之依據：  
當合約款項按約定之支付條款逾期超過 30 天，視為金融資產自原始認列後信用風險已顯著增加。
- D. 本公司採用 IFRS 9 提供前提假設，當合約款項按約定之支付條款逾期超過 90 天，視為已發生違約。
- E. 本公司按客戶評等之特性將對客戶之應收帳款及合約資產分組，採用簡化作法以損失率法估計預期信用損失。
- F. 本公司用以判定債務工具投資為信用減損之指標如下：  
(A)發行人發生重大財務困難，或將進入破產或其他財務重整之可能性大增；  
(B)發行人由於財務困難而使該金融資產之活絡市場消失；  
(C)發行人延滯或不償付利息或本金；  
(D)導致發行人違約有關之全國性或區域性經濟情況不利之變化。
- G. 本公司對未來前瞻性的考量調整按特定期間歷史及現時資訊所建立之損失率，以估計應收帳款及合約資產的備抵損失，民國 114 年 3 月 31 日、113 年 12 月 31 日及 113 年 3 月 31 日之損失率法如下：

	群組A	群組B	合計
<u>114年3月31日</u>			
預期損失率	0.405%	0.272%	
帳面價值總額	<u>\$ 162,813</u>	<u>\$ 20,234</u>	<u>\$ 183,047</u>
備抵損失	<u>\$ 660</u>	<u>\$ 55</u>	<u>\$ 715</u>

	群組A	群組B	合計
<u>113年12月31日</u>			
預期損失率	0.409%	0.274%	
帳面價值總額	\$ 137,582	\$ 32,904	\$ 170,486
備抵損失	\$ 563	\$ 90	\$ 653
	群組A	群組B	合計
<u>113年3月31日</u>			
預期損失率	1.032%	0.687%	
帳面價值總額	\$ 143,871	\$ 27,822	\$ 171,693
備抵損失	\$ 1,485	\$ 191	\$ 1,676

H. 本公司採簡化作法之應收帳款及合約資產備抵損失變動表如下：

	114年	
	應收帳款	合約資產
1月1日	\$ 653	\$ -
提列減損損失	62	-
3月31日	\$ 715	\$ -
	113年	
	應收帳款	合約資產
1月1日	\$ 1,347	\$ -
提列減損損失	329	-
3月31日	\$ 1,676	\$ -

民國 114 年及 113 年 1 月 1 日至 3 月 31 日提列之損失中，由客戶合約產生之應收款所認列之減損(利益)損失分別為\$62 及 \$329。

### (3) 流動性風險

- A. 現金流量預測是由公司財務部予以編制。公司財務部監控公司流動資金需求之預測，確保其有足夠資金得以支應營運需要。
- B. 公司財務部則將剩餘資金投資於附息之活期存款、定期存款，其所選擇之工具具有適當之到期日或足夠流動性，以因應上述預測並提供充足之調度水位。於民國 114 年 3 月 31 日、113 年 12 月 31 日及 113 年 3 月 31 日，本公司持有貨幣市場部位分別為 \$440,784、\$473,484 及 \$585,556，預期可即時產生現金流量以管理流動性風險。

C. 下表係本公司之非衍生金融負債，按相關到期日予以分組，非衍生金融負債係依據資產負債表日至合約到期日之剩餘期間進行分析。下表所揭露之合約現金流量金額係未折現之金額。

	114年3月31日		
	1年內	1至2年內	2年以上
<u>非衍生金融負債：</u>			
應付帳款	\$ 75,929	\$ -	\$ -
其他應付款	98,045	-	-
租賃負債	2,815	2,589	75,153
	113年12月31日		
	1年內	1至2年內	2年以上
<u>非衍生金融負債：</u>			
應付帳款	\$ 79,003	\$ -	\$ -
其他應付款	107,291	-	-
租賃負債	2,815	2,686	75,153
	113年3月31日		
	1年內	1至2年內	2年以上
<u>非衍生金融負債：</u>			
應付帳款	\$ 80,886	\$ -	\$ -
其他應付款	88,220	-	-
租賃負債	2,655	2,428	77,581

### (三) 公允價值資訊

本公司並無以公允價值衡量之金融工具，而非按公允價值衡量之金融資產及金融負債包括現金及約當現金、按攤銷後成本衡量之金融資產、應收帳款、其他應收款、應付帳款、其他應付款及租賃負債的帳面金額係公允價值之合理近似值。

## 十三、附註揭露事項

### (一) 重大交易事項相關資訊

1. 資金貸與他人：無。
2. 為他人背書保證：無。
3. 期末持有之重大有價證券(不包含投資子公司、關聯企業及合資權益部分)：無。
4. 與關係人進、銷貨之金額達新台幣一億元或實收資本額百分之二十以上：無。
5. 應收關係人款項達新台幣一億元或實收資本額百分之二十以上：無。
6. 母子公司間業務關係及重大交易往來情形：無。

### (二) 轉投資事業相關資訊

被投資公司名稱、所在地區等相關資訊(不包含大陸被投資公司)：無。

(三)大陸投資資訊

1. 基本資料：無。

2. 直接或間接經由第三地區事業與轉投資大陸之被投資公司所發生之重大交易事項：無。

十四、部門資訊

(一)一般性資訊

本公司僅經營單一產業，且董事會係以公司整體評估績效及分配資源，經辨認本公司為一應報導部門。

(二)部門資訊

提供予主要營運決策者之應報導部門資訊如下：

	<u>114年1月1日至3月31日</u>	<u>113年1月1日至3月31日</u>
	<u>半導體封裝及測試</u>	<u>半導體封裝及測試</u>
外部收入	\$ 227,899	\$ 216,943
部門損失	(\$ 68,002)	(\$ 56,767)
營業外收入及支出	6,019	28,791
稅前淨損	( 61,983)	( 27,976)
所得稅費用	-	-
本期淨損	<u>(\$ 61,983)</u>	<u>(\$ 27,976)</u>

(三)部門損益之調節資訊

部門間之銷售係按公允交易原則進行。向主要營運決策者呈報之外部收入，與損益表內之收入採用一致之衡量方式。